


PRODUCCIÓN AGRÍCOLA

La producción agrícola es el resultado de la explotación de la tierra para obtener bienes, principalmente alimentos como cereales y diversos tipos de vegetales. Esta actividad pertenece al sector primario de la economía.

SUPERFICIE AGRÍCOLA ESTATAL




989,227

HÉCTAREAS SEMBRADAS



756,601

HÉCTAREAS COSECHADAS



200,111

HÉCTAREAS SINIESTRADAS

EN 2023, EL VALOR DE LA PRODUCCIÓN AGRÍCOLA EN EL ESTADO DE CHIHUAHUA FUE DE **\$59,475 MDP**, OCUPANDO EL **5º** LUGAR A NIVEL NACIONAL CON UNA PARTICIPACIÓN DEL **6.5%**. LOS PRINCIPALES PRODUCTOS FUERON:



MAÍZ GRANO
\$9,644 MDP



MANZANA
\$8,942 MDP



ALFALFA
\$8,414 MDP



ALGODÓN
\$7,578 MDP



NUEZ
\$6,308 MDP



CHILE VERDE
\$6,231 MDP








CEBOLLA
\$2,414 MDP



OTROS
\$9,940 MDP

TOP 5 MUNICIPIOS CON MAYOR VOLUMEN DE PRODUCCIÓN Y PARTICIPACIÓN ESTATAL

Cauhtémoc		718,485 TON 8.4%
Ahumada		551,603 TON 6.4%
Buenaventura		541,720 TON 6.3%
Janos		534,992 TON 6.2%
Namiquipa		518,505 TON 6.0%

PRODUCTOS LÍDERES POR VOLUMEN DE PRODUCCIÓN



VIVEROS DE DURAZNO
30,000 PL
100% DEL NACIONAL



CEBADA FORRAJERA
2,280 TON
100% DEL NACIONAL



ZEMPOALXOCHITL
1,558 GRS
100% DEL NACIONAL



SEMILLA DE CACAHUATE
210 TON
100% DEL NACIONAL



PISTACHE
47 TON
98% DEL NACIONAL



SEMILLA DE AVENA
6,679 TON
92% DEL NACIONAL



MANZANA
694,226 TON
85% DEL NACIONAL



ALGODÓN
454,704 TON
75% DEL NACIONAL



CEREZA
91 TON
70% DEL NACIONAL



NUEZ
100,190 TON
60% DEL NACIONAL



ALFALFA
1,966,909 TON
55% DEL NACIONAL



TRIGO FORRAJERO
15,424 TON
43% DEL NACIONAL